



APADIMP


Demonstrações
Financeiras
2015

DEMONSTRAÇÃO DOS RESULTADOS POR NATUREZAS

De Janeiro até Dezembro

Montantes expressos em EURO

RUBRICAS	NOTAS	PERÍODOS	
		2015	2014
RENDIMENTOS E GASTOS			
Vendas e serviços prestados.....	6	207.524,04	101.481,97
Subsídios à exploração.....	9	790.489,62	798.522,32
Varição nos inventários da produção.....			
Trabalhos para a própria entidade.....	7	287,25	1.446,98
Custo das mercadorias vendidas e das matérias consumidas.....	7	(55.888,90)	(51.727,47)
Fornecimentos e serviços externos.....	11	(155.099,17)	(156.048,32)
Gastos com o pessoal.....	11	(691.073,51)	(645.358,12)
Imparidade (perdas/reversões).....			
Provisões (aumentos/reduções).....			
Outros rendimentos e ganhos.....	11	25.023,74	26.685,30
Outros gastos e perdas.....	11	(56.006,36)	(26.308,45)
Resultados antes de depreciações, gastos de financiamento e impostos		65.256,71	48.694,21
Gastos/reversões de depreciação e de amortização.....	5	(37.908,55)	(46.188,87)
Resultado operacional (antes de gastos de financiamento e impostos)		27.348,16	2.505,34
Juros e rendimentos similares obtidos.....	6	1.533,09	6.145,97
Juros e gastos similares suportados.....	11		(2,19)
Resultado antes de impostos		28.881,25	8.649,12
Imposto sobre o rendimento do período.....			
Resultado líquido do período		28.881,25	8.649,12

Manuel Vieira Lopes
 João Paupre da Costa


Hermínio Faust - Ribeiro Coelho Mesquita
 Alberto Carlos do Silva Carvalho

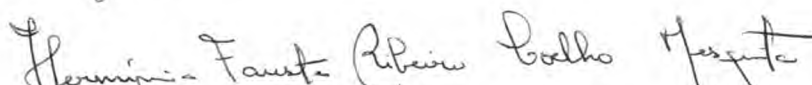
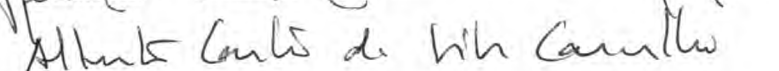
RUBRICAS	NOTAS	PERÍODOS	
		2015	2014
ACTIVO			
Activo não corrente:			
Activos fixos tangíveis.....	5	1.957.047,04 €	1.979.444,84 €
Activos intangíveis.....			
Investimentos financeiros.....			
Accionistas/sócios.....			
		1.957.047,04 €	1.979.444,84 €
Activo corrente:			
Inventários.....	7	- €	1.686,56 €
Clientes.....	10	1.055,00 €	4.930,00 €
Estado e outros entes públicos.....	10	1.798,51 €	3.735,03 €
Diferimentos.....	10	6.696,42 €	9.178,81 €
Outros activos correntes.....	10,11	19.679,59 €	55.557,64 €
Caixa e depósitos bancários.....	4	465.626,51 €	451.833,10 €
		494.856,03 €	526.921,14 €
Total do Activo		2.451.903,07 €	2.506.365,98 €

Francisco Vieira Lopes
Presidente da Comissão
~~.....~~

Henrique Faust Ribeiro Coelho Figueira
Alberto Carlos de Almeida Carralho

RUBRICAS	NOTAS	PERÍODOS	
		2015	2014
FUNDOS PATRIMONIAIS E PASSIVO			
Fundos Patrimoniais:			
Outros Variação nos Fundos Patrimoniais.....	8	1.704.985,54	1.708.985,54
Resultados transitados.....	8	550.877,62	542.228,50
		2.255.863,16	2.251.214,04
Resultado líquido do período.....	8	28.881,25	8.649,12
Total do Fundo Patrimonial		2.284.744,41	2.259.863,16
Passivo:			
Passivo não corrente			
Outras contas a pagar.....			
Passivo corrente			
Fornecedores.....	10	13.813,38	14.588,60
Financiamentos obtidos.....			
Estado e outros entes públicos.....	10	30.287,81	28.531,74
Diferimentos.....	10	10.763,05	99.523,05
Outros passivos correntes.....	10,11	112.294,42	103.859,43
		167.158,66	246.502,82
Total do passivo		167.158,66	246.502,82
Total do Capital Próprio e do Passivo		2.451.903,07	2.506.365,98





DEMONSTRAÇÃO INDIVIDUAL DE FLUXOS DE CAIXA

dez-15
(Método Directo)

APADIMP

Montantes expressos em EURO

	NOTAS	PERÍODOS	
		2015	2014
Actividades Operacionais			
Recebimentos de Utentes		110.780,26	92.422,00
Pagamentos a Fornecedores		(190.242,60)	(161.975,00)
Pagamentos ao Pessoal		(460.912,92)	(455.120,00)
Caixa gerada pelas operações		(540.375,26)	(524.673,00)
Outros recebimentos/pagamentos		(237.577,38)	(166.845,00)
Fluxos de caixa das actividades operacionais (1)		(777.952,64)	(691.518,00)
Actividades de Investimento			
Subsídios de Investimento			15.023,00
Juros e proveitos similares		1.533,09	13.178,00
Fluxos de caixa das actividades de investimento (2)		1.533,09	28.201,00
Actividades de Financiamento			
Recebimentos provenientes de :			
Subsídios e Doações		790.489,62	728.849,00
Financiamentos obtidos			
Pagamentos respeitantes a:			
Empréstimos obtidos			
Juros e custos similares			(2,00)
Fluxos de caixa das actividades de financiamento (3)		790.489,62	728.847,00
Varição de Caixa e seus equivalentes (1)+(2)+(3)		14.070,07	65.530,00
Efeito das diferenças de câmbio			
Caixa e seus equivalentes no início do período		451.833,00	386.303,00
Caixa e seus equivalentes no fim do período		465.903,07	451.833,00

Francisco Vieira Lopes
José Joaquim de Amorim

Henrique Faust Ribeiro Coelho Marques
Alberto Couto de Sá Carvalho